

\\ おうちをかわいがる \\  
お手入れのススメ


# お家の外廻り 編

- うちの外壁の塗り替え時期っていつごろ？
- 最近、外壁塗装の業者訪問が多いんだけど・・・
- あらかじめ、塗り替え時期や費用を知っておきたい
- 費用も大切だけど、長持ちする素材をちゃんと提案してほしい。

50年、100年とずっと ーと  
仲良しでいられるように・・・



建てた会社だからこそ、ご提案があります。  
ご相談、現地調査、お見積りは無料です。  
お気軽にお問合せください。



## 定期的なお手入れが

おうちを長持ちさせます。

### 外壁・ベランダの塗り替え

表面を手でこすって、白い粉が付いたら塗り替え時期です。  
ベランダの床のひび割れや外壁の目地の切れ目も目安になります。  
塗装工事は、塗料の種類、下地処理など状態によって変わります。




### デッキや木部の塗り替え


屋外の木部は、表面がカサついてきた頃が塗り時です。材料のみの取り扱ひもしています。カビなどが目立ってきたら、素人判断での処置は禁物。早めにご相談ください。カビ取りや塗装を業者さんに頼むこともできますので、お問い合わせください。



床のひびやはがれ



チョーキング(白亜化)



目地の切れ目



木の柱の汚れやカビが目立ちます



玄関ドアに合わせて色を付け、雰囲気よく仕上げました。



スプレーするだけ！  
「外壁の青藻用クリーナー」  
取り扱っています。



レッツ チャレンジ!!

その効果は・・・

### 外壁の汚れを取り除く

日射しが当たりにくい面に発生しやすい青藻や黒カビの汚れは、  
高圧洗浄でもきれいになりますが、  
青藻に関しては予防もかねた  
クリーナーの使用をおすすめします。



数日後



1カ所につき、約3プッシュ。  
スプレーして放置するだけ。

スプレー後、数日から数ヶ月で  
効果が表れます。再発防止にも  
効果的です。



花みずぎ工房

アフターサービス・メンテナンスのご依頼・お問い合わせ・ご相談は

浜松 ☎ 0120-862-838

静岡 ☎ 0120-708-151



株式会社花みずぎ工房